



Создание новой заявки в системе управления Навигатором.

В случае, если у родителя отсутствует возможность самостоятельно оформить на сайте Навигатора заявку, ему можно помочь – создать заявку в системе управления Навигатором. Это может сделать организатор программ или администратор муниципалитета.

Для создания заявки в системе управления необходимо в разделе «Заявки»:

1. Нажать для создания новой заявки;
2. Выбрать  программу (по наименованию или id);
3. Выбрать  группу/класс (по наименованию или id);
4. Выбрать учебный год, на обучение в котором подается заявка;
5. Скопировать и вставить в поле номер сертификата ребенка (**если сертификата нет – не обязательно**);
6. Выбрать нужного ребенка (по ФИО);
7. Нажать кнопку «Создать» (Рис. 1).

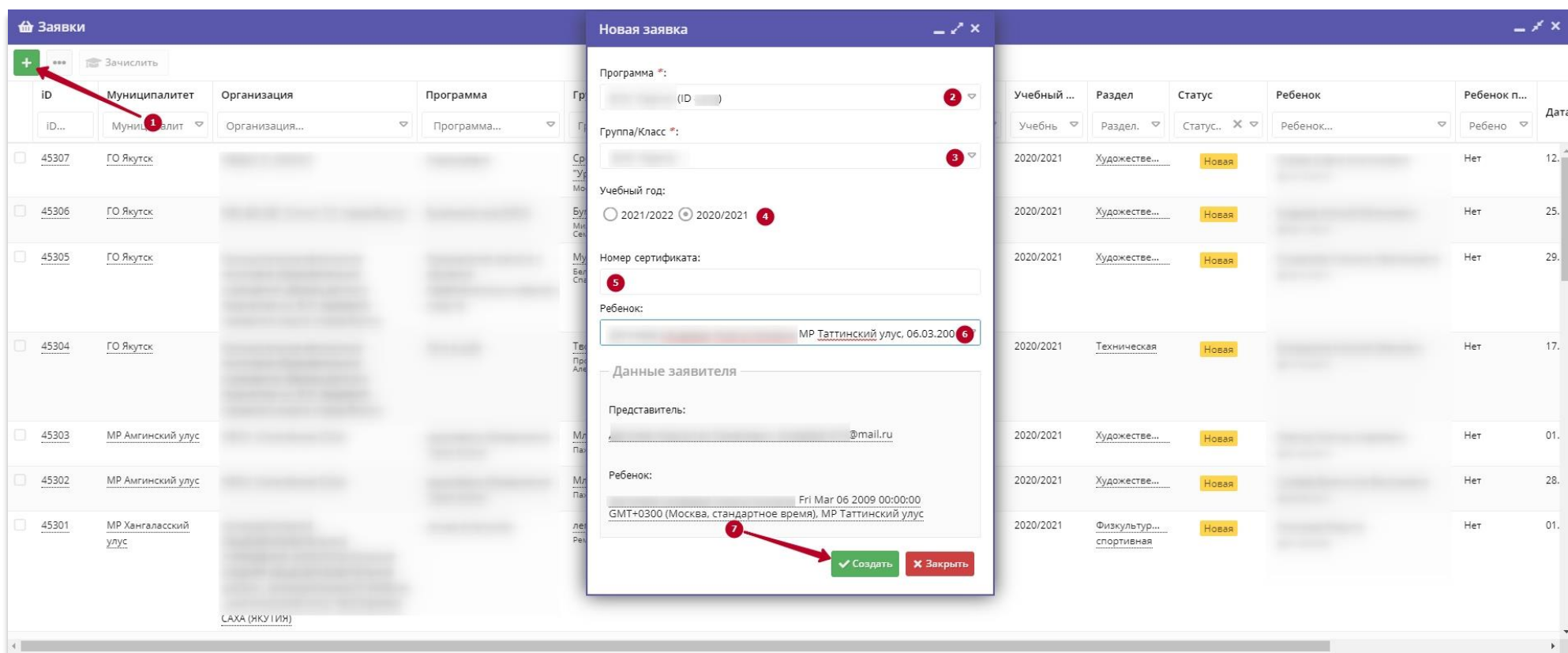


Рис. 1